



УПРАВЛЕНИЕ ФЕДЕРАЛЬНОЙ СЛУЖБЫ  
ГОСУДАРСТВЕННОЙ СТАТИСТИКИ  
ПО РЕСПУБЛИКЕ КРЫМ И Г. СЕВАСТОПОЛЮ

# Малые предприятия (без микропредприятий) Республики Крым



январь - сентябрь 2023 года



# Малые предприятия (без микропредприятий)

Республики Крым

январь - сентябрь 2023 года

- 01 Средняя численность работников
- 02 Среднемесячная заработная плата работников
- 03 Средняя численность и заработная плата работников промышленных предприятий
- 04 Средняя численность и заработная плата работников торговых предприятий
- 05 Средняя численность и заработная плата работников сельскохозяйственных предприятий



# Малые предприятия (без микропредприятий)

Республики Крым

январь - сентябрь 2023 года

**06** Средняя численность и заработная плата работников строительных предприятий

**07** Оборот по видам экономической деятельности

**08** Оборот промышленных предприятий

**09** Оборот торговых предприятий

**10** Оборот сельскохозяйственных предприятий

**11** Оборот строительных предприятий

\* На основе выборочного обследования малых предприятий (без микропредприятий)





# СРЕДНЯЯ ЧИСЛЕННОСТЬ РАБОТНИКОВ<sup>1)</sup>

ТЫСЯЧ ЧЕЛОВЕК



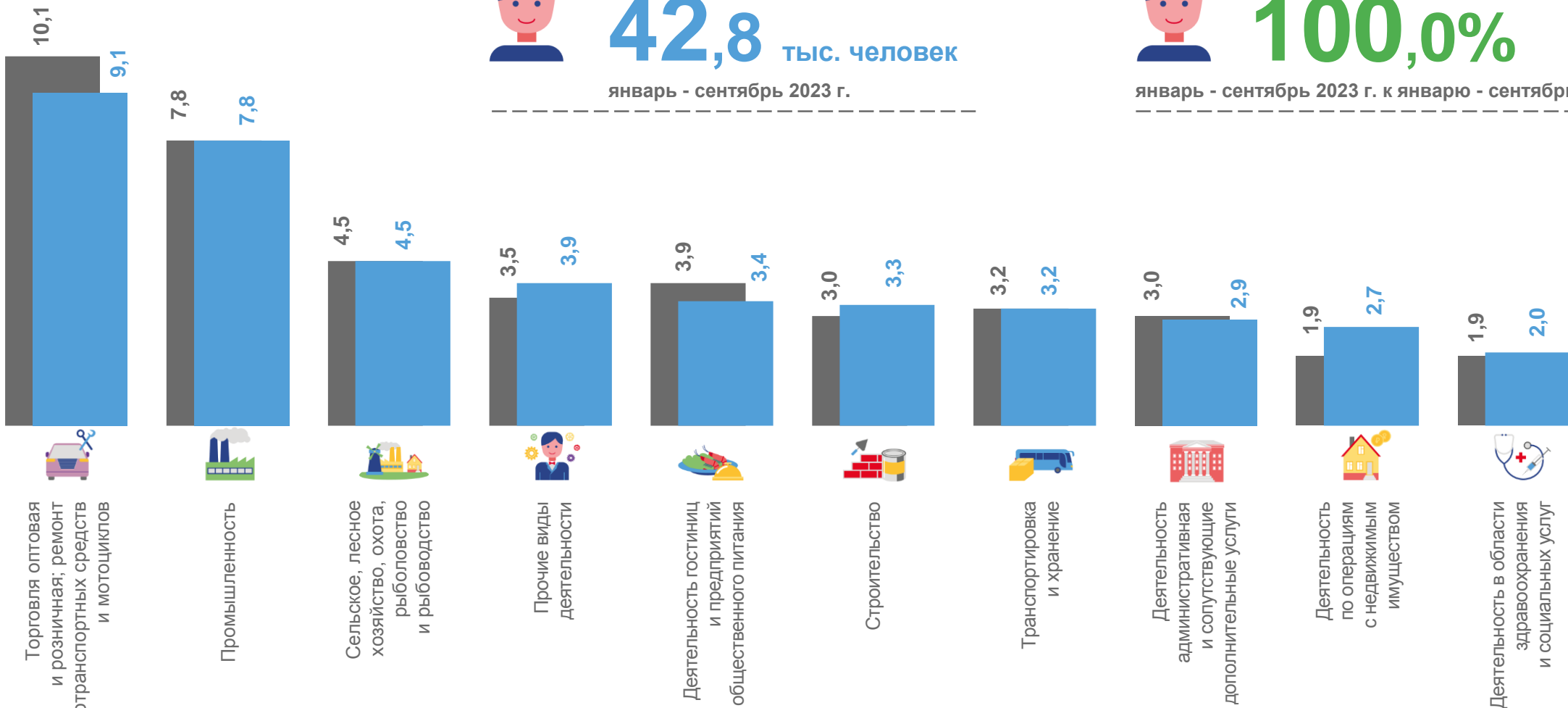
## 42,8 тыс. человек

январь - сентябрь 2023 г.



## 100,0%

январь - сентябрь 2023 г. к январю - сентябрю 2022 г.



■ январь - сентябрь 2022 г.

■ январь - сентябрь 2023 г.

<sup>1)</sup> Здесь и далее данные приведены по малым предприятиям (без микропредприятий)





# СРЕДНЕМЕСЯЧНАЯ ЗАРАБОТНАЯ ПЛАТА РАБОТНИКОВ

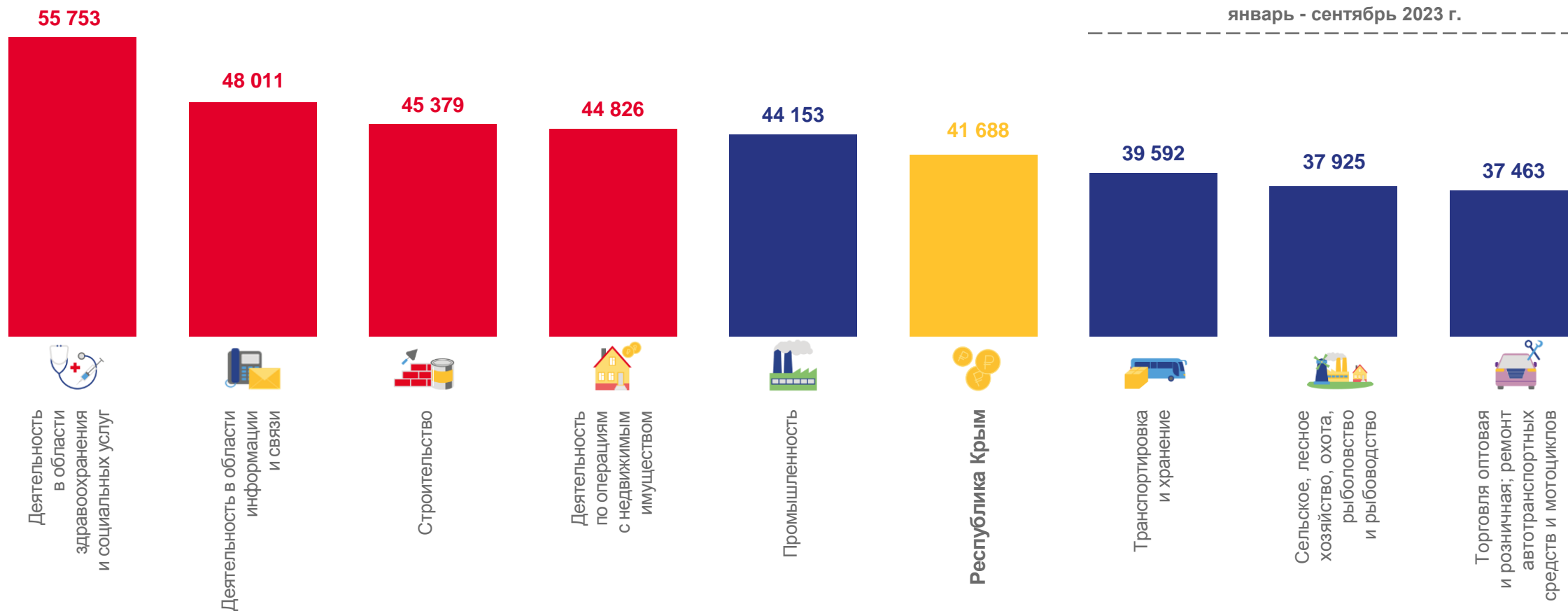
рублей



# 41 688

рублей

январь - сентябрь 2023 г.

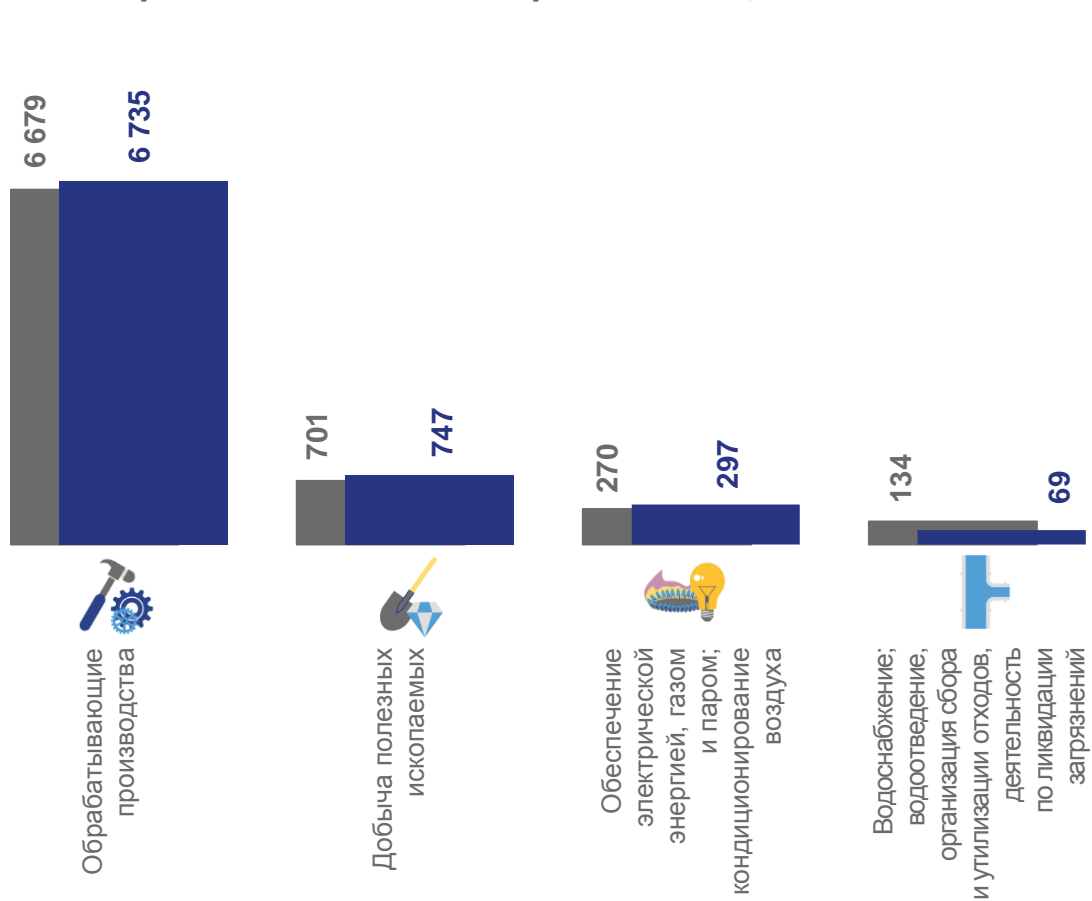




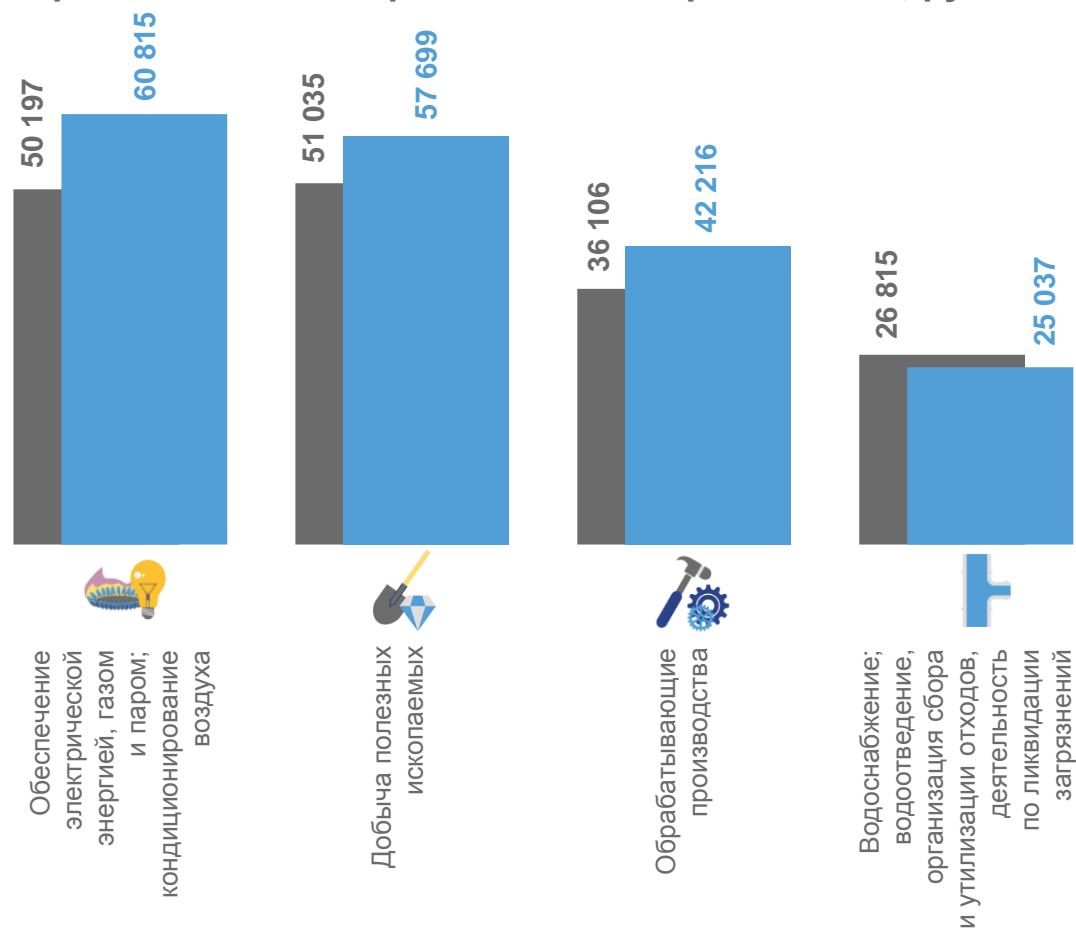


# СРЕДНЯЯ ЧИСЛЕННОСТЬ И ЗАРАБОТНАЯ ПЛАТА РАБОТНИКОВ ПРОМЫШЛЕННЫХ ПРЕДПРИЯТИЙ

средняя численность работников, человек



среднемесячная заработная плата работников, рублей



■ январь - сентябрь 2022 г.

■ январь - сентябрь 2023 г.

■ январь - сентябрь 2022 г.

■ январь - сентябрь 2023 г.

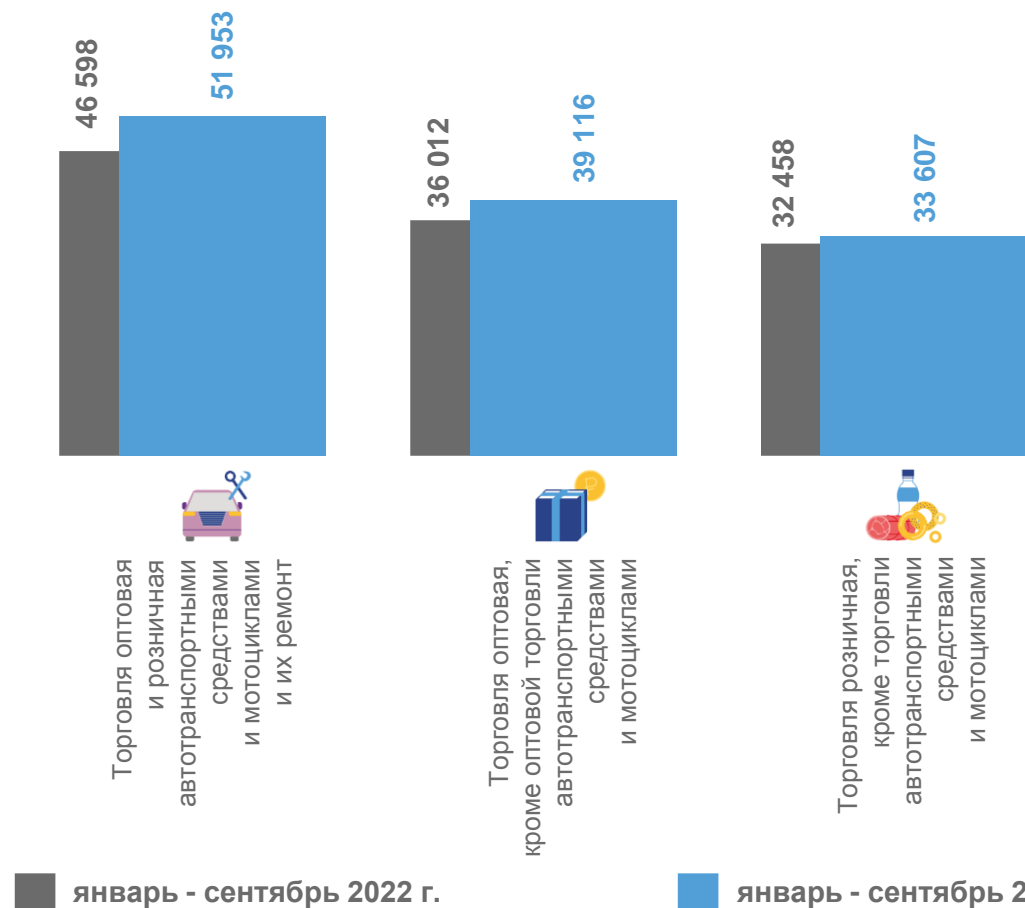
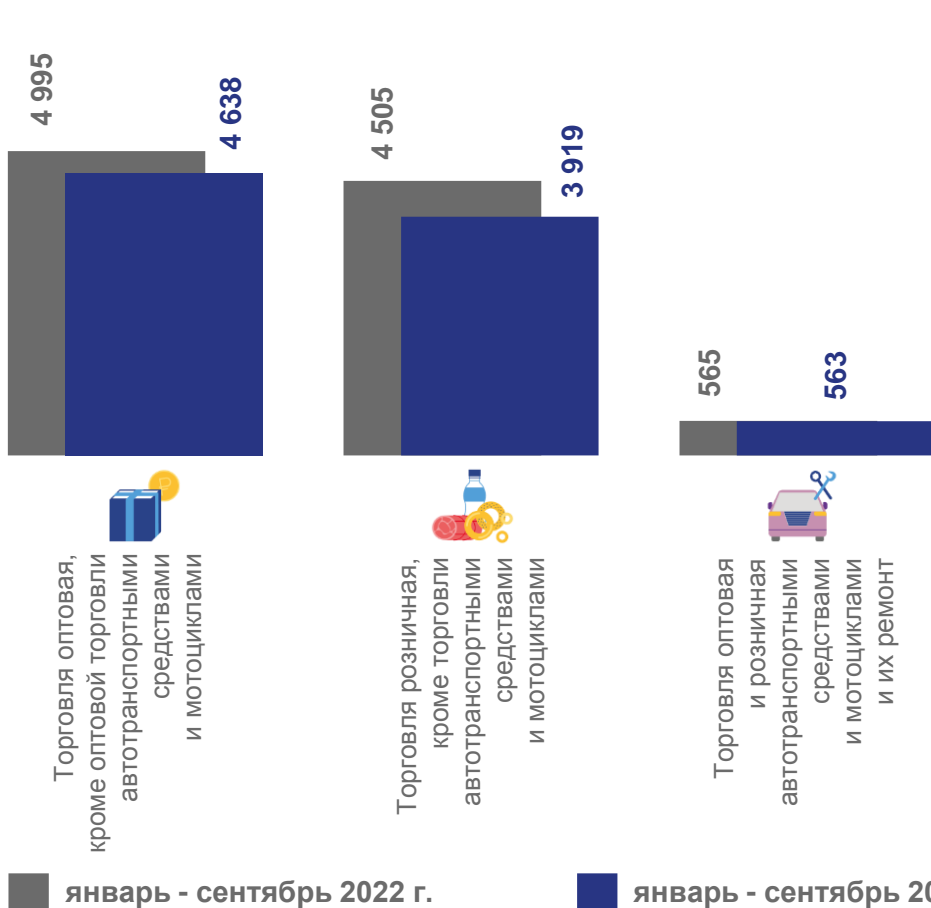




# СРЕДНЯЯ ЧИСЛЕННОСТЬ И ЗАРАБОТНАЯ ПЛАТА РАБОТНИКОВ ТОРГОВЫХ ПРЕДПРИЯТИЙ

средняя численность работников, человек

среднемесячная заработная плата работников, рублей

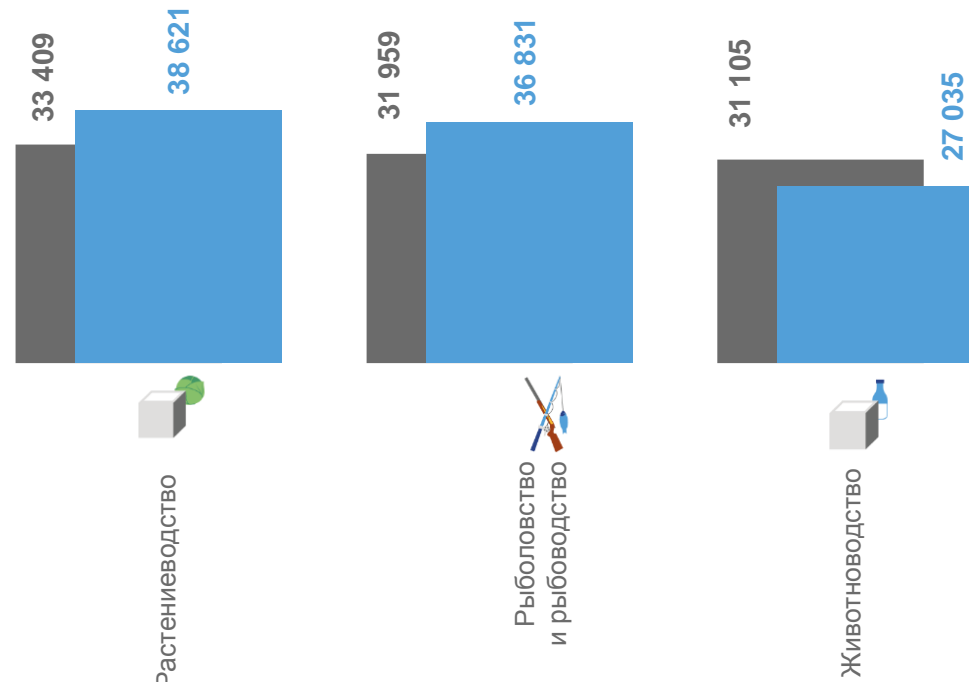
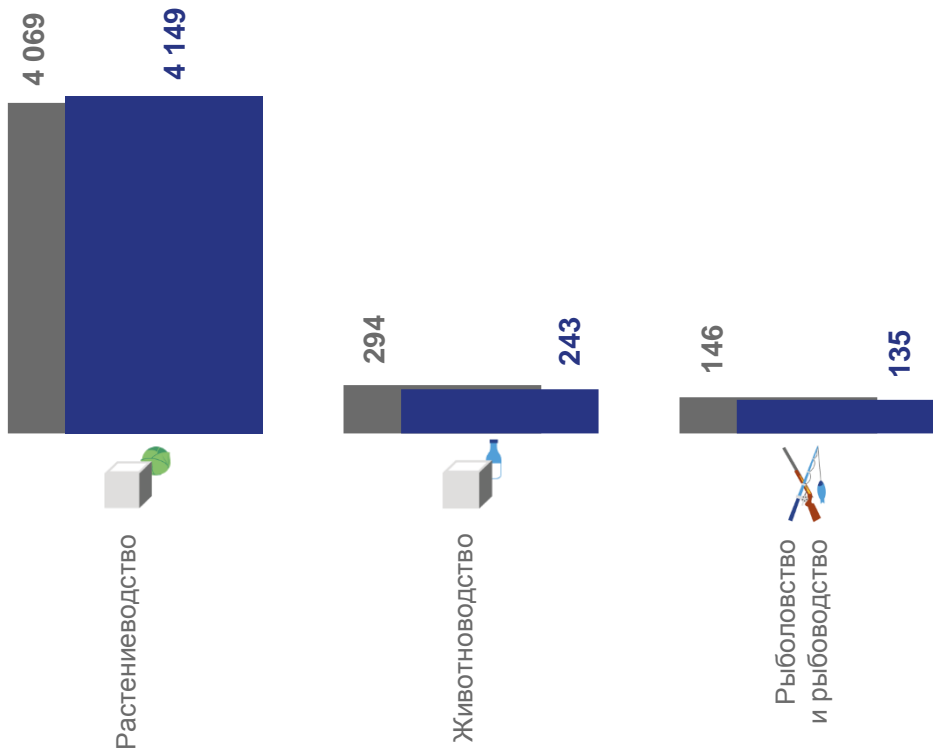




# СРЕДНЯЯ ЧИСЛЕННОСТЬ И ЗАРАБОТНАЯ ПЛАТА РАБОТНИКОВ СЕЛЬСКОХОЗЯЙСТВЕННЫХ ПРЕДПРИЯТИЙ

средняя численность работников, человек

среднемесячная заработная плата работников, рублей



■ январь - сентябрь 2022 г.

■ январь - сентябрь 2023 г.

■ январь - сентябрь 2022 г.

■ январь - сентябрь 2023 г.



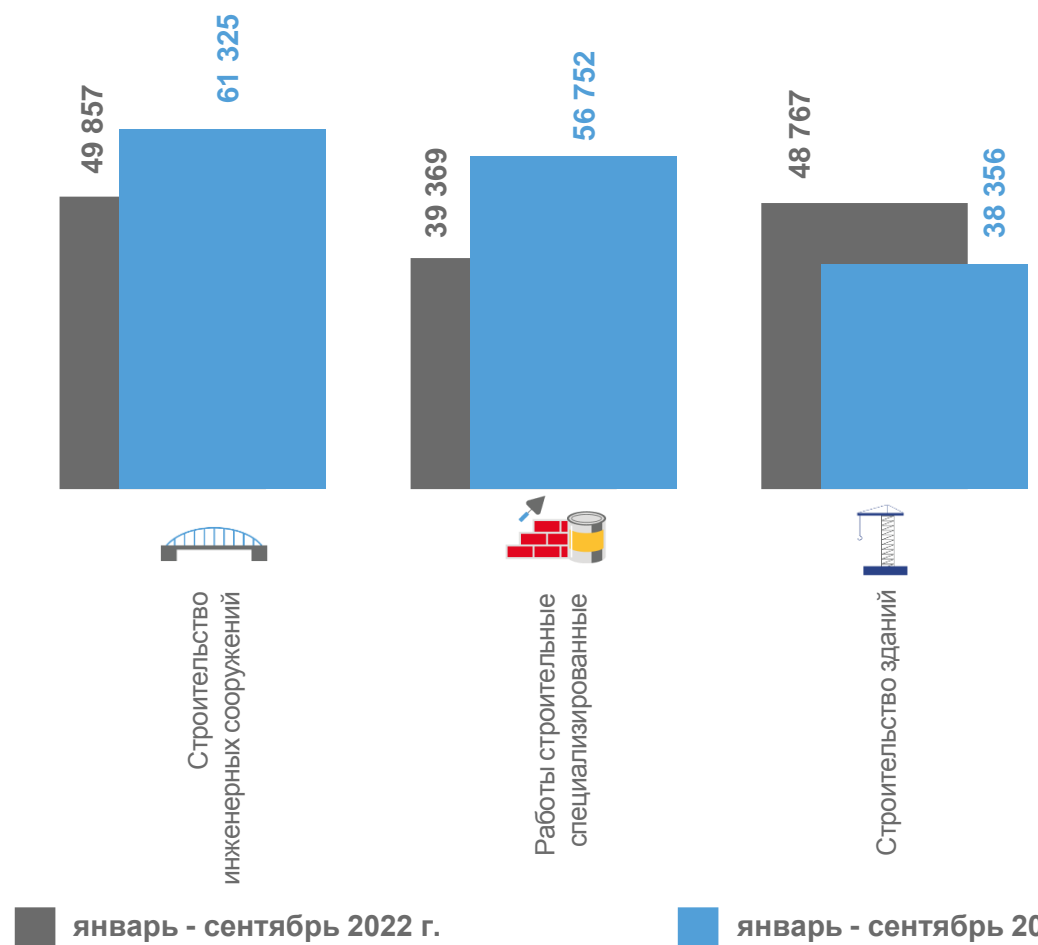
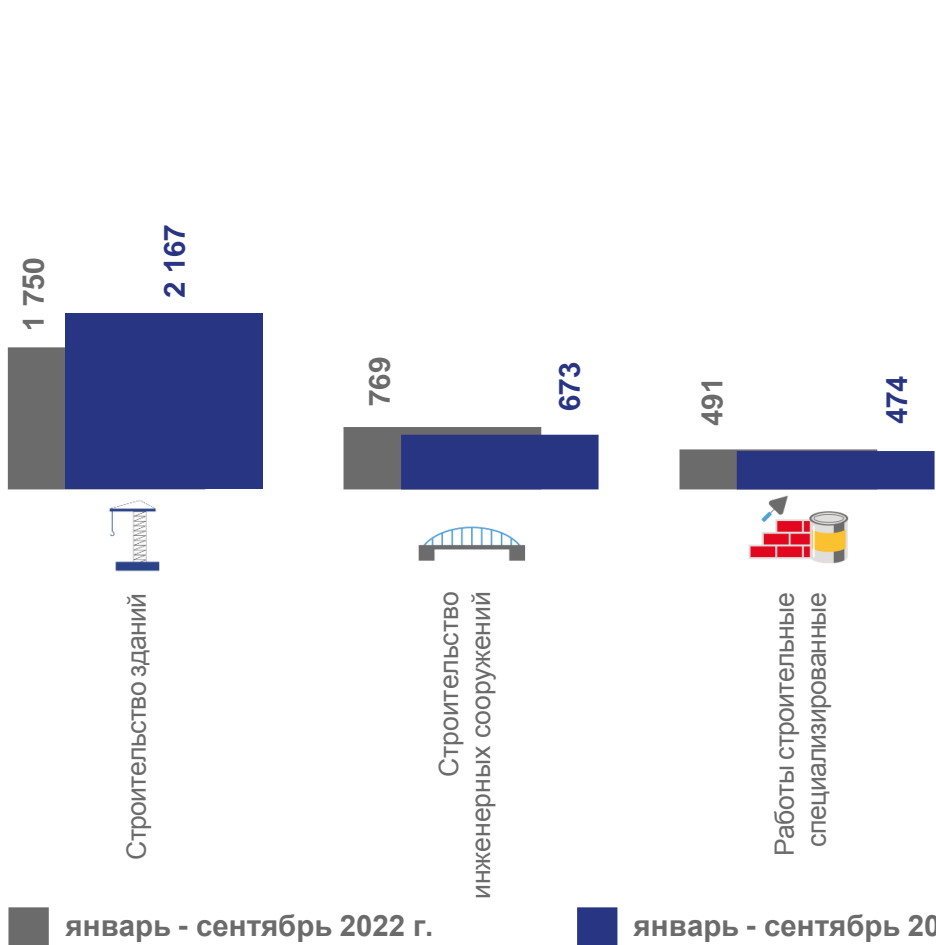




# СРЕДНЯЯ ЧИСЛЕННОСТЬ И ЗАРАБОТНАЯ ПЛАТА РАБОТНИКОВ СТРОИТЕЛЬНЫХ ПРЕДПРИЯТИЙ

средняя численность работников, человек

среднемесячная заработная плата работников, рублей





# ОБОРОТ ПО ВИДАМ ЭКОНОМИЧЕСКОЙ ДЕЯТЕЛЬНОСТИ

млрд рублей



## 141,4 млрд рублей

Оборот малых предприятий



## 109,7%

январь - сентябрь 2023 г. к январю - сентябрю 2022 г.





# ОБОРОТ ПРОМЫШЛЕННЫХ ПРЕДПРИЯТИЙ

январь - сентябрь 2023 г. к январю - сентябрю 2022 г.



**114,8%**

Обработывающие производства



**99,5%**

Добыча полезных ископаемых



**186,4%**

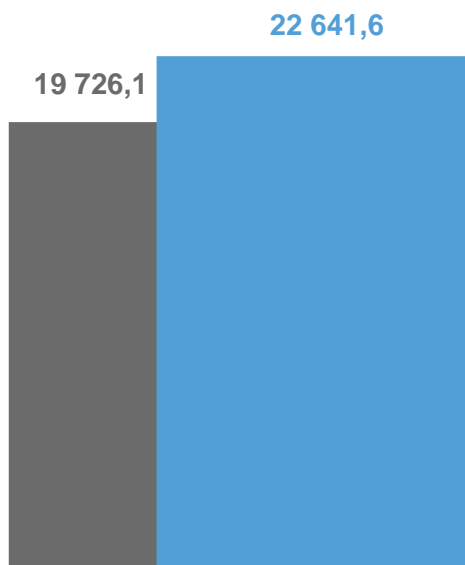
Обеспечение электрической энергией, газом и паром; кондиционирование воздуха




**22,0%**

Водоснабжение; водоотведение, организация сбора и утилизации отходов, деятельность по ликвидации загрязнений

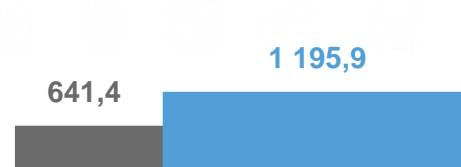
млн рублей



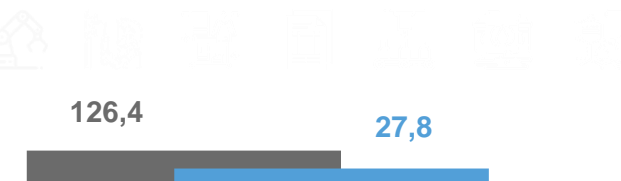
Обработывающие производства



Добыча полезных ископаемых



Обеспечение электрической энергией, газом и паром; кондиционирование воздуха



Водоснабжение; водоотведение, организация сбора и утилизации отходов, деятельность по ликвидации загрязнений

■ январь - сентябрь 2022 г.

■ январь - сентябрь 2023 г.





# ОБОРОТ ТОРГОВЫХ ПРЕДПРИЯТИЙ



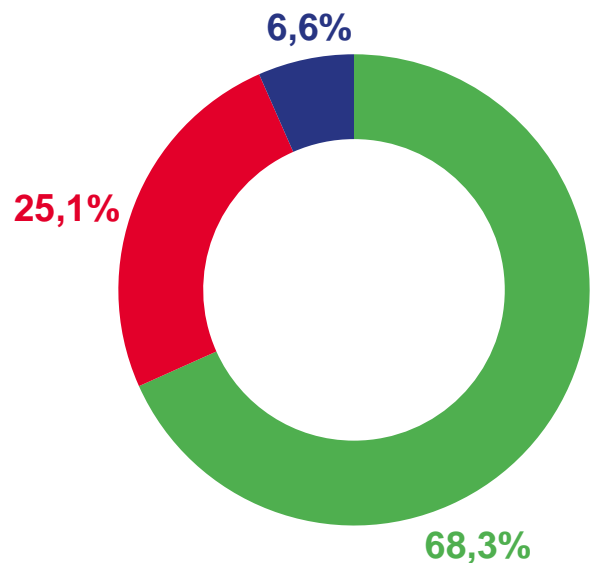
**67,1** млрд рублей

январь - сентябрь 2023 г.

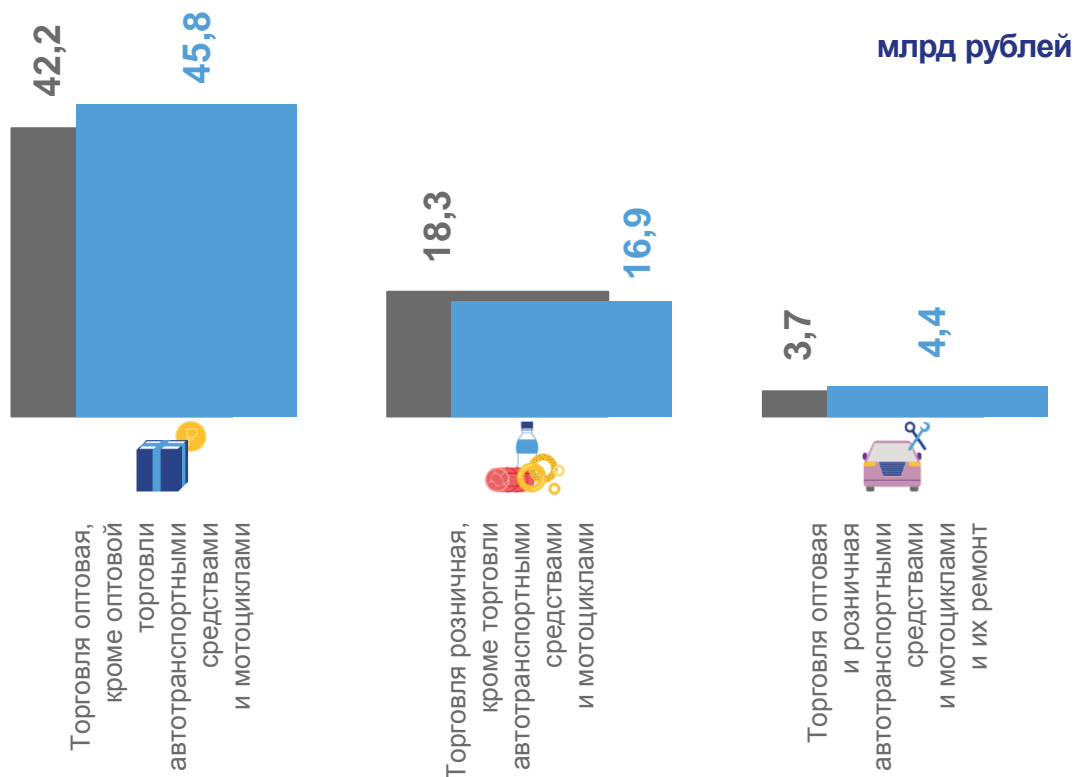


**104,6%**

январь - сентябрь 2023 г. к январю - сентябрю 2022 г.



- Торговля оптовая, кроме оптовой торговли автотранспортными средствами и мотоциклами
- Торговля розничная, кроме торговли автотранспортными средствами и мотоциклами
- Торговля оптовая и розничная автотранспортными средствами и их ремонт



■ январь - сентябрь 2022 г.

■ январь - сентябрь 2023 г.





# ОБОРОТ СЕЛЬСКОХОЗЯЙСТВЕННЫХ ПРЕДПРИЯТИЙ



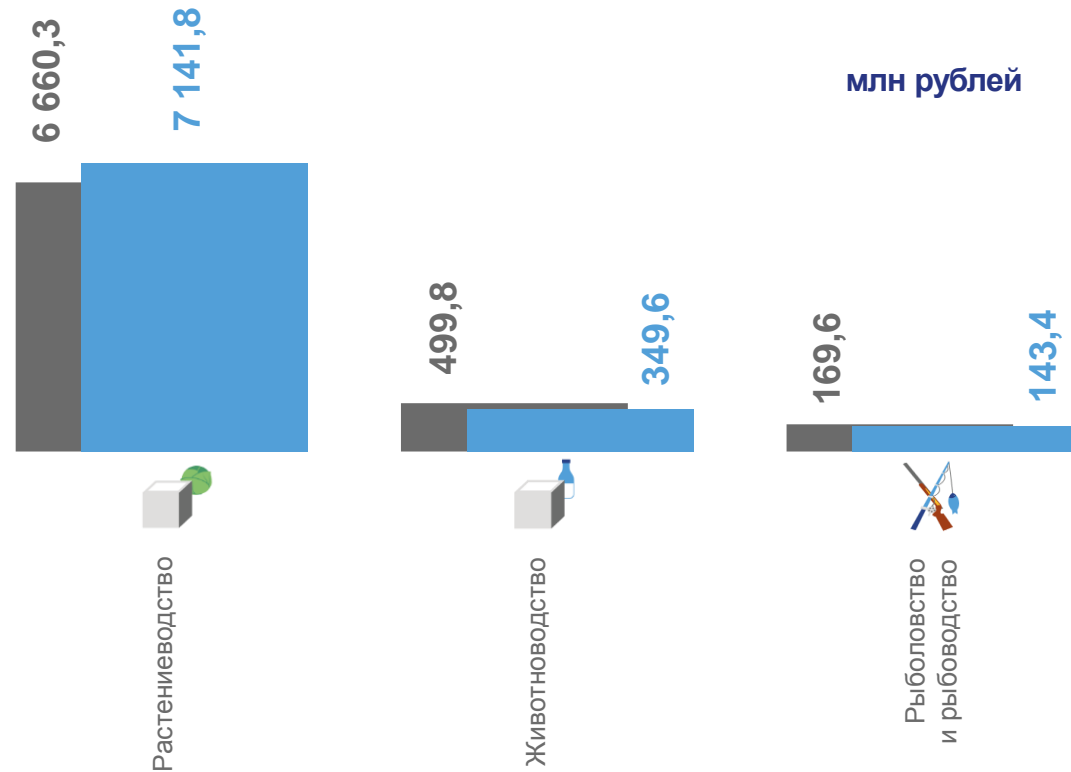
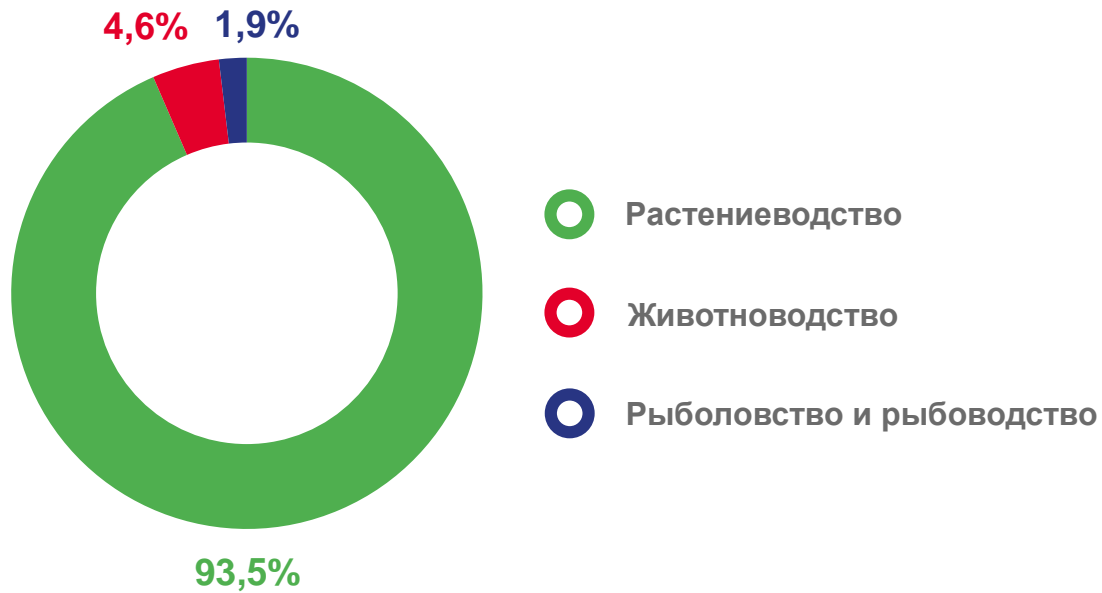
**7 634,8** млн рублей

январь - сентябрь 2023 г.



**104,2%**

январь - сентябрь 2023 г. к январю - сентябрю 2022 г.



■ январь - сентябрь 2022 г.

■ январь - сентябрь 2023 г.



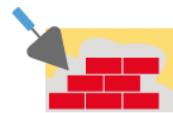


# ОБОРОТ СТРОИТЕЛЬНЫХ ПРЕДПРИЯТИЙ



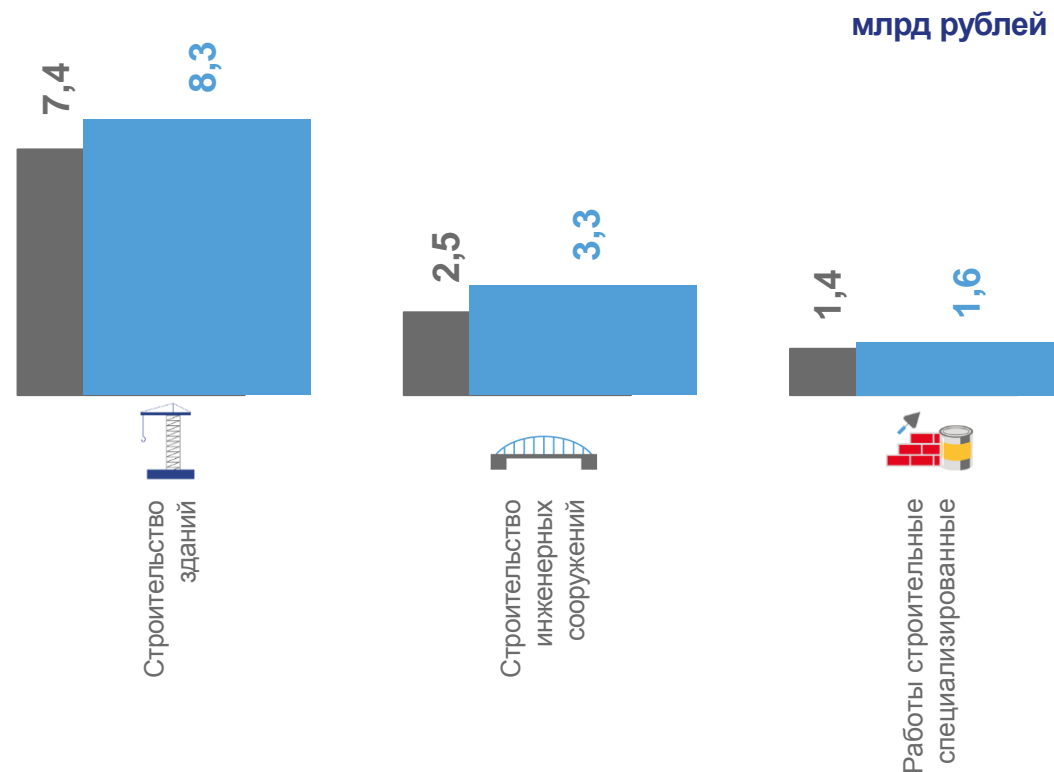
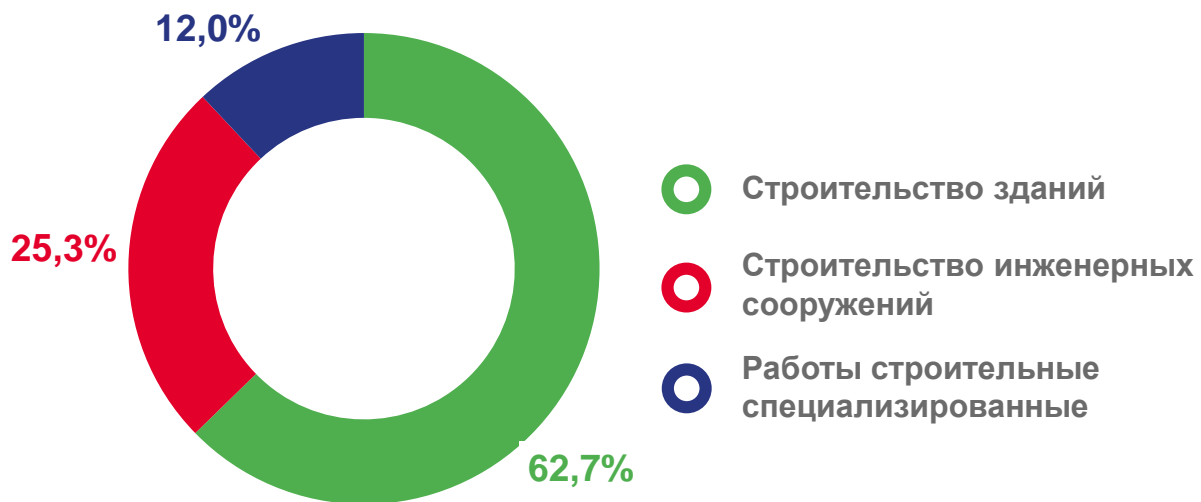
**13,2** млрд рублей

январь - сентябрь 2023 г.



**117,8%**

январь - сентябрь 2023 г. к январю - сентябрю 2022 г.



■ январь - сентябрь 2022 г.

■ январь - сентябрь 2023 г.

